

SPOWELL 체육인복지사업시스템 경기단체 매뉴얼

2025. 03



SPOWELL 체육인복지사업

경기단체 매뉴얼

Index 목차

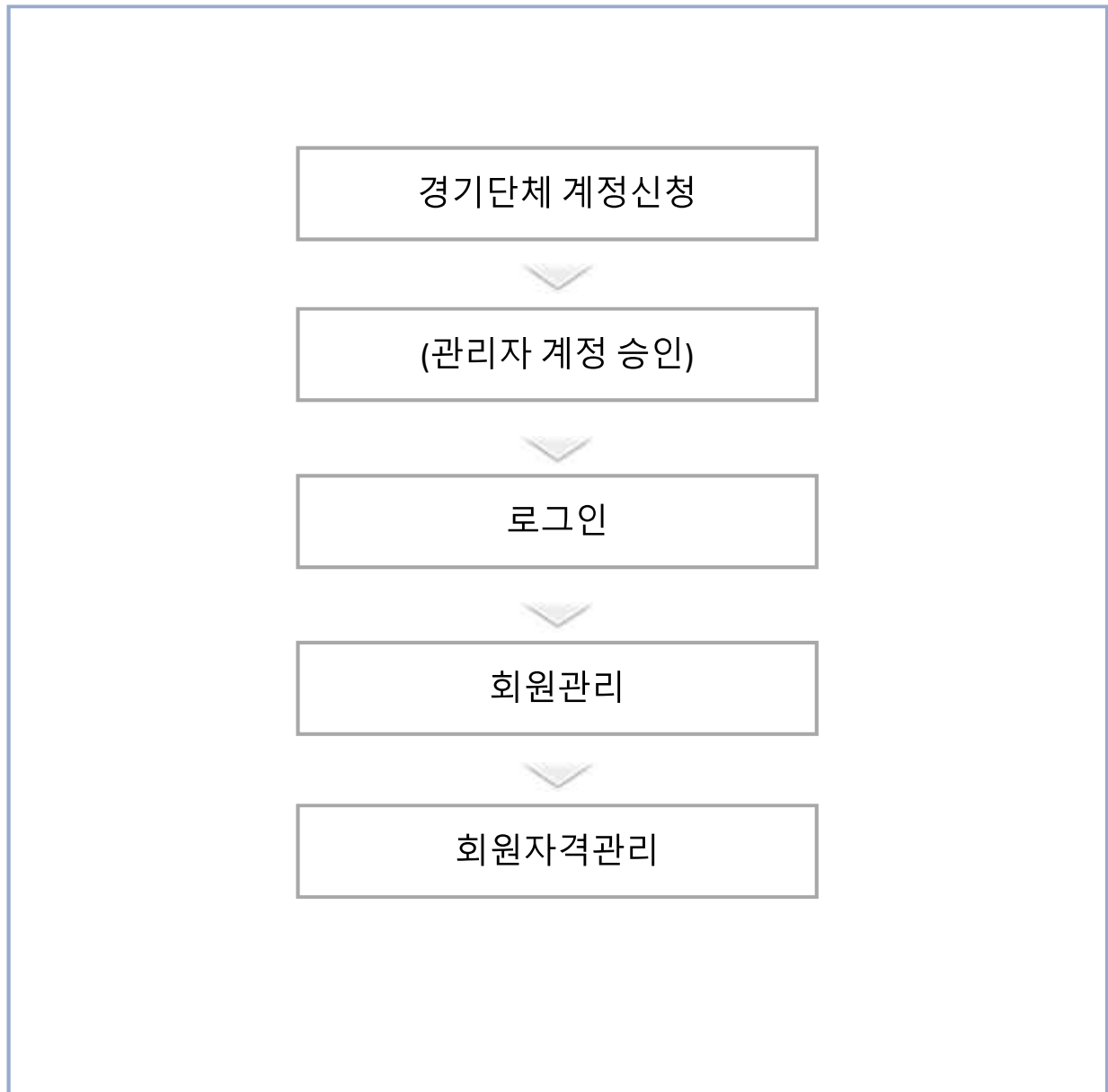
1. 경기단체 업무 절차	-----	3
2. 경기단체 계정 신청	-----	4
3. 회원자격관리	-----	6

경기단체 업무 절차

홈페이지에서 체육인 자격 조회가 되지 않는 체육인 회원가입 시

해당 경기단체 종목으로 신청한 체육인에 대해 체육인 자격 인증처리 업무를 진행합니다.

홈페이지 회원가입 신청자는 경기단체에서 체육인 자격 인증 완료 후 홈페이지에 로그인 할 수 있습니다.

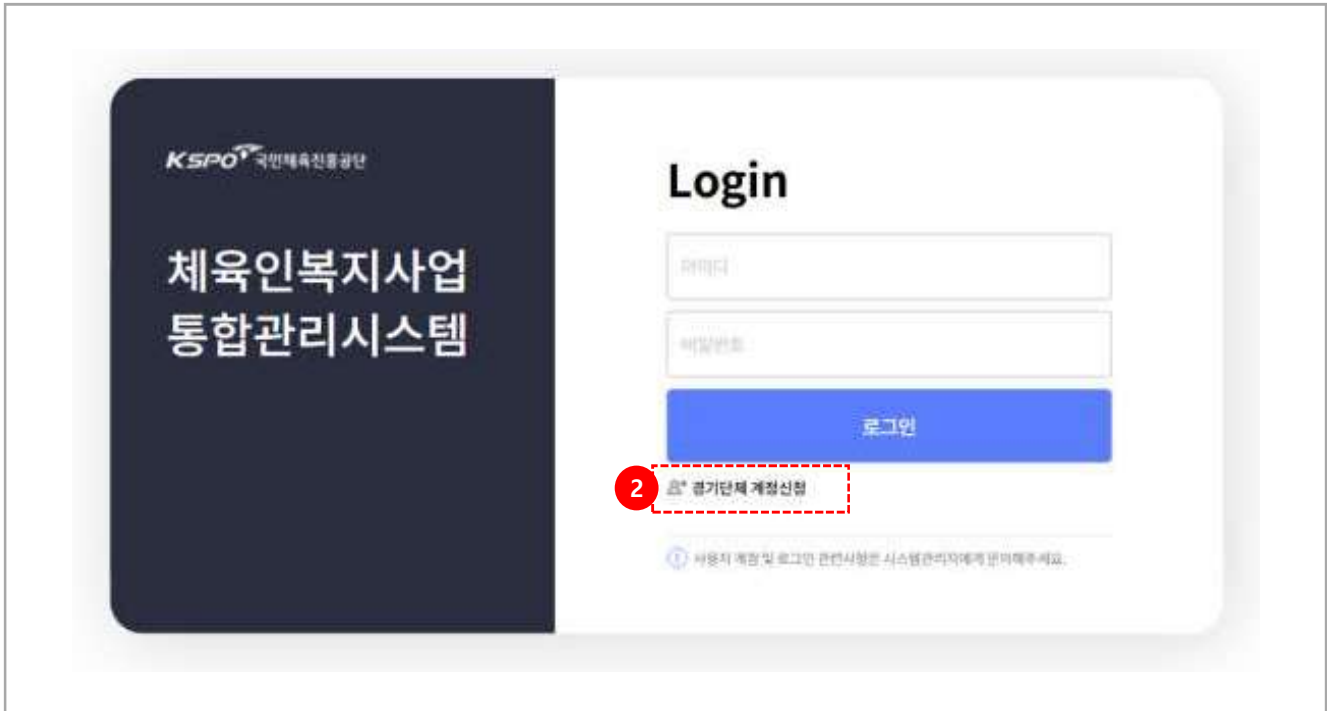


1) 관리시스템 접속

체육인복지사업 관리시스템은 아래 경로를 통해 접속하실 수 있습니다.

1

<https://spowelladmin.kspo.or.kr>



2

- ① 체육인복지사업 관리시스템에 접속합니다.
- ② [경기단체 계정신청] 버튼을 클릭합니다.

2) 경기단체 계정신청

경기단체 계정신청 및 관리자 승인 이후 로그인하실 수 있습니다.

1 경기단체 계정신청

이름*	<input type="text" value="이름 입력"/>		
아이디*	<input type="text" value="아이디 설정"/>	<input type="button" value="중복확인"/>	
비밀번호*	<input type="text" value="비밀번호 입력"/>		
	<small>※ 영문, 숫자, 특수기호를 조합하여 8~12자로 설정해주세요.</small>		
비밀번호 확인*	<input type="text" value="비밀번호 확인"/>		
종목단체 구분*	<input checked="" type="radio"/> 비장애 <input type="radio"/> 장애 <input type="text" value="한국이스포츠협회"/>		
부서*	<input type="text" value="부서 입력"/>		
직책*	<input type="text" value="직책입력"/>		
휴대전화번호*	<input type="text" value="000-0000-0000"/>		
	<small>※ 로그인시 휴대전화번호로 인증번호를 발송합니다. 정확하게 입력해 주세요.</small>		
이메일*	<input type="text" value="이메일 입력"/>	@ <input type="text"/>	<input type="text" value="직접입력"/>
요청IP*	<input type="text" value="요청IP입력"/>		

2

- ① 계정신청 정보를 정확하게 입력합니다.
 - ② [계정신청] 버튼을 클릭합니다.
- (※ 계정신청 후 관리자에서 경기단체 계정 승인 시 로그인 가능함)

1) 경기단체 로그인

신청한 계정으로 로그인 후 본인의 휴대전화로 2단계 인증을 진행합니다.

The image displays two sequential screenshots of the login interface for the 'KSPPO 국민체육진흥공단 체육인복지사업 통합관리시스템' (KSPPO National Physical Education Promotion Agency Physical Education Welfare Project Integrated Management System).

Step 1: Login Page
 The first screenshot shows the 'Login' page. It features a dark sidebar with the system name. The main content area has a 'Login' title and two input fields: '아이디' (ID) and '비밀번호' (Password). A blue '로그인' (Login) button is positioned below the fields. A red circle with the number '1' is placed over the ID field, and a red circle with the number '2' is placed over the '로그인' button. Below the button, there is a link for '경기단체 계정신청' (Apply for competition organization account) and a note: '사용자 계정 및 로그인 관련 사항은 시스템관리자에게 문의해주세요.' (For user account and login related matters, please contact the system administrator.)

Step 2: 2-step Authentication Page
 The second screenshot shows the '2단계 인증' (2-step authentication) page. It includes the same sidebar and title. The main content area has a '2단계 인증' title and a message: '6자리 인증코드가 포함된 SMS를 010-****-1149번으로 보내드립니다.' (We will send you an SMS containing a 6-digit verification code to the number 010-****-1149). Below this is an input field for '인증번호' (Verification code) with a '05:00' timer. A blue '확인' (Confirm) button is located below the field. A red circle with the number '3' is placed over the verification code field, and a red circle with the number '4' is placed over the '확인' button. The same note from the previous page is visible at the bottom.

- ① 신청한 아이디와 비밀번호를 입력합니다.
- ② [로그인] 버튼을 클릭합니다.
- ③ 본인 휴대전화로 발송된 인증번호를 입력합니다.
- ④ [확인] 버튼을 클릭하여 로그인 합니다.

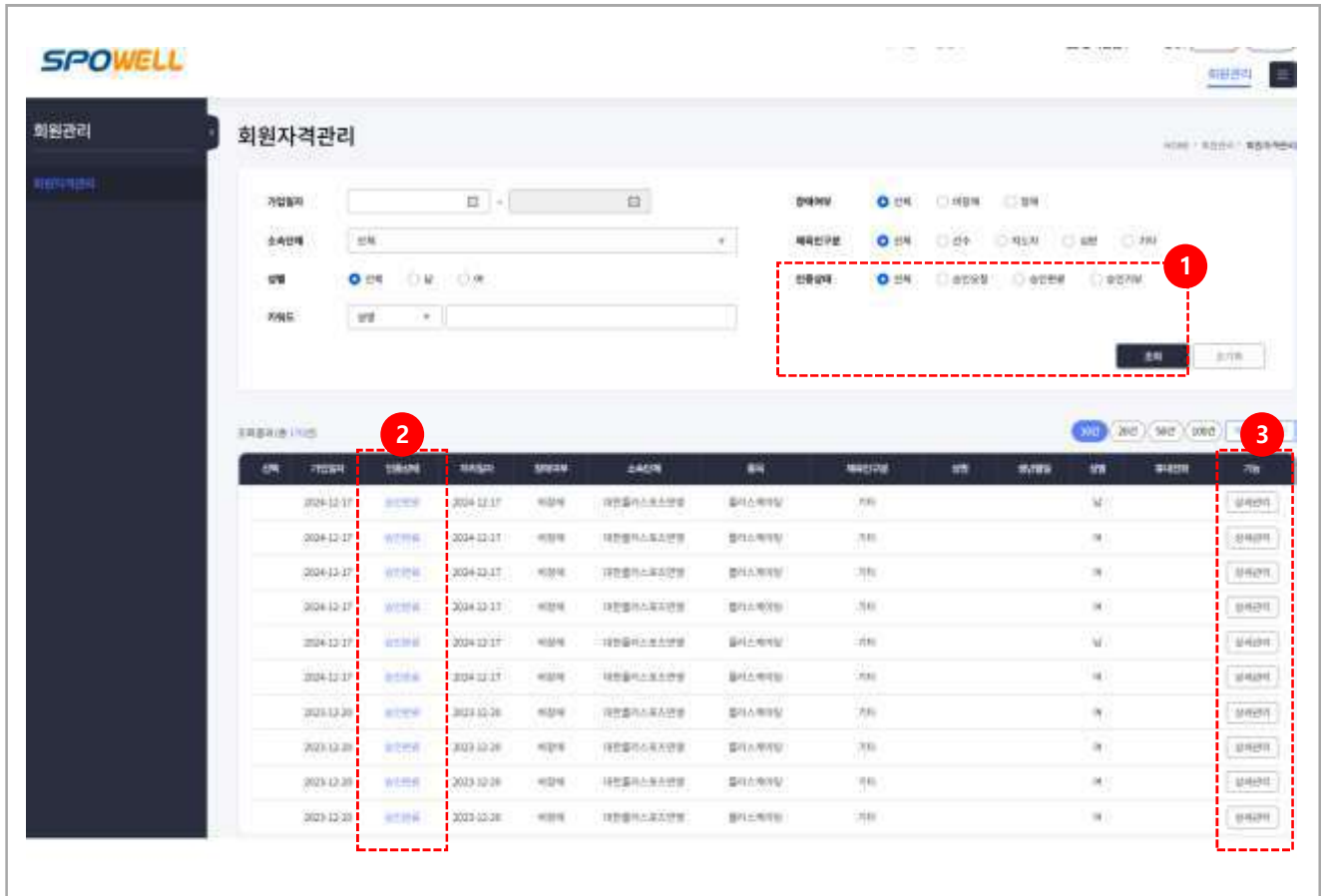
2) 회원자격 승인 처리

▶ 회원관리 > 회원자격관리

회원자격관리에서 승인요청 회원 목록을 조회하고, 상세관리에서 회원자격 승인 업무를 처리합니다.

가. 승인요청 목록 확인

경기단체 계정으로 로그인 시 해당 종목으로 회원가입 신청한 목록을 확인하실 수 있습니다.



- ① 인증상태를 [승인요청]으로 선택, [조회] 버튼을 클릭하면 승인해야 하는 목록을 확인할 수 있습니다.
- ② 목록에서 인증상태가 [승인요청]인 항목을 확인합니다.
- ③ [상세관리] 버튼을 클릭해서 회원자격관리 화면으로 진입합니다.

2) 회원자격 승인 처리

▶ 회원관리 > 회원자격관리

나. 상세정보 확인 및 승인 처리

상세관리 화면에서 신청 회원의 정보를 확인하고 회원자격 승인을 처리합니다.

회원자격관리

HOME > 회원관리 > 회원자격관리

1 회원 기본정보

회원 ID	성명	체육인구분	
생년월일	성별	회원대상	일반
휴대전화	이메일	법정대리인 성명	
		법정대리인 휴대전화	

회원가입 자격 처리

장래여부	비장애	소속단체 / 종목	태권도협회 / 태권도	승인요청일자
2	3	4	5	6
체육인 구분	인증신청	경력확인	국가대표 여부	자격검토결과
선수	예	<input type="radio"/> 체육인 확인 (모두 해당되는지 확인) - 전국체전 이상 참가대회 확인 - 선수 경기단체 등록연도 (연도별 1회씩 구분, 총 5년, 연속 3년 등록 필요) <input type="radio"/> 해당사항 없음	<input type="radio"/> 예 <input type="radio"/> 아니오	
지도자	아니오	<input type="radio"/> 체육인 확인 (모두 해당되는지 확인) - 전국체전 이상 지도 경력 확인(소년체전 포함) - 지도자 경기단체 등록연도 (연도별 1회씩 구분, 총 5년, 연속 3년 등록 필요) <input checked="" type="radio"/> 해당사항 없음	<input type="radio"/> 예 <input checked="" type="radio"/> 아니오	
심판	아니오	<input type="radio"/> 체육인 확인 (모두 해당되는지 확인) - 전국대회 참가 확인(소년체전 포함) - 심판 경기단체 등록연도 (연도별 1회씩 구분, 총 5년 등록, 매년 1회 이상 3년 용인) <input checked="" type="radio"/> 해당사항 없음		

위 회원가입 신청자가 '체육인 복지법'상 체육인으로 확인되었나요?

예 아니오

- ① 회원 기본정보를 확인합니다.
- ② 사용자가 홈페이지에서 인증 신청한 체육인 구분 항목(선수, 지도자, 심판)이 '예'로 표시됩니다.
- ③ 신청 회원의 경력을 확인하여 국가대표 여부 '예/아니오' 중 선택합니다.
- '아니오'인 경우 기타 경력 확인 사항 2가지에 모두 만족해야 체육인에 해당합니다.
- ④ 체육인구분별 '경력확인' 과 '국가대표 여부' 항목을 선택하면 '자격검토결과'가 표출됩니다.
- 회원 자격을 갖춘 경우 '체육인/수혜자, 국가대표 여부' 표출
- ⑤ [예] 버튼을 클릭하여 회원가입 자격 승인 처리를 합니다.
→ [예] 클릭 시 신청자는 홈페이지에 로그인할 수 있습니다.
- ⑥ [아니오] 버튼을 클릭하여 회원가입 자격을 승인하지 않습니다.
→ [아니오] 클릭 시 신청자는 홈페이지에 로그인할 수 없고, 다시 회원가입을 신청해야 합니다.
- ⑦ ※ 회원가입 자격 승인결과는 신청자 알림톡 또는 SMS로 전송됩니다.

2) 회원자격 승인 처리

▶ 회원관리 > 회원자격관리

다. 체력인 구분별 자격요건

체육인 자격은 아래 기준으로 적용됩니다.

(법적근거) 체육인 복지법 시행령 제2조, 제3조, 제4조

구분	경력 확인	국가대표 여부	자격 기준
선수	전국체전 이상 참가대회 확인		국가대표 여부와 상관 없이 2건 모두 충족 시 체육인
	선수 경기단체 등록연도 (연도별1회로 구분, 총 5년, 연속 3년 등록 필요)		
	해당사항 없음	예	국가대표 이력이 있을 시 수혜자
지도자	전국체전 이상 지도 경력 확인(소년체전 포함)		국가대표 여부와 상관 없이 2건 모두 충족 시 체육인
	지도자 경기단체 등록연도 (연도별1회로 구분, 총 5년, 연속 3년 등록 필요)		
	해당사항 없음	예	국가대표 이력이 있을 시 수혜자
심판	전국대회 참가 확인(소년체전 포함)		국가대표 여부와 상관 없이 2건 모두 충족 시 체육인
	심판 경기단체 등록연도 (연도별1회로 구분, 총 5년 등록, 매년 1회 이상 3년 동안)		
	해당사항 없음	예	국가대표 이력이 있을 시 수혜자

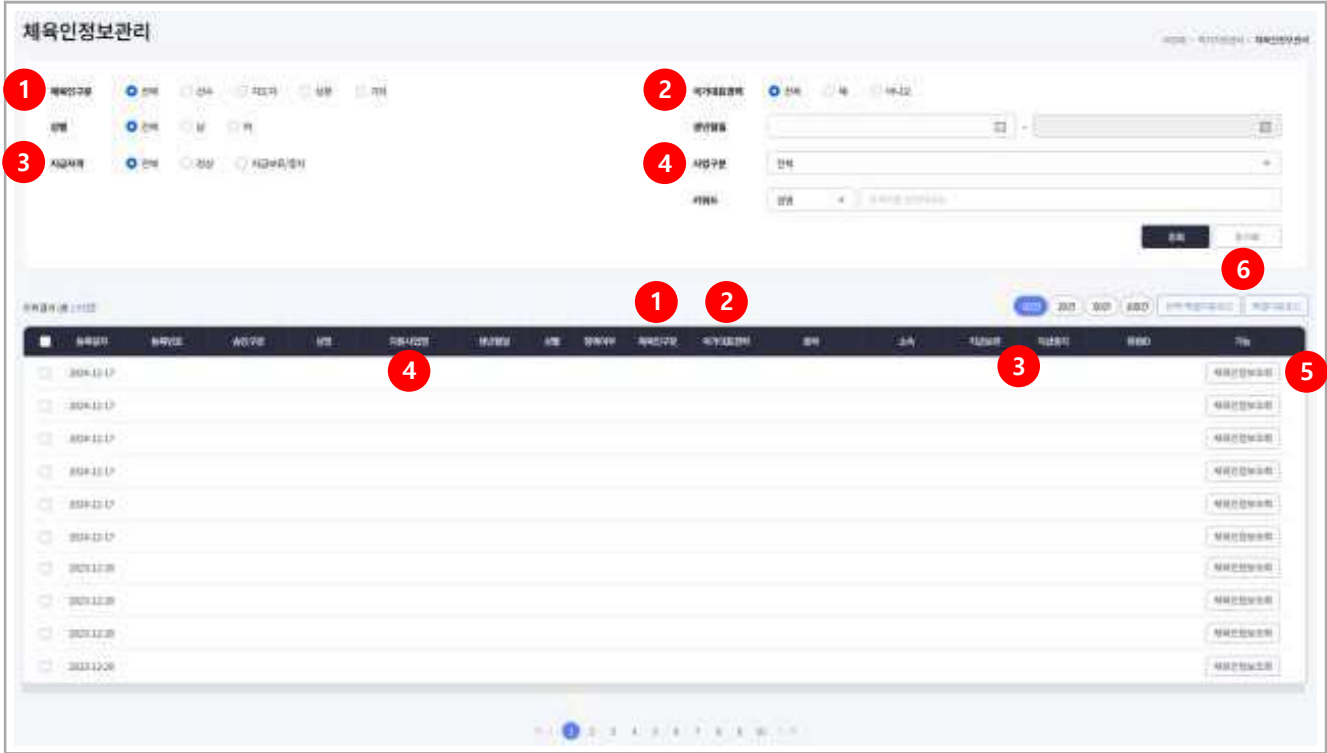
수혜자의 경우, 일부 복지 사업 '신청' 에 제약이 있습니다.

1) 체육인정보관리

▶ 복지지원관리 > 체육인정보관리

체육인복지사업 관리시스템에 등록되어 있는 체육인의 대회실적, 지원내역 정보를 조회할 수 있습니다. 체육인은 선수 및 지도자, 심판, 기타로 구분되어 집니다.

가. 체육인 조회



- ① 선수, 지도자, 심판, 기타 등의 체육인구분을 선택합니다.
- ② 국가대표 경력 여부를 선택합니다.
- ③ 지급자격에 대한 상태조건을 선택합니다.
 - 지급보류/중지 : 지급보류 또는 중지 처리된 체육인을 조회할 수 있습니다.
- ④ 사업구분을 선택하면 대상 복지사업에 대한 지원이력이 있는 체육인을 조회할 수 있습니다.
- ⑤ [체육인정보조회] 버튼을 클릭하면 체육인에 대한 상세정보를 확인할 수 있습니다.
- ⑥ 조회결과 또는 선택한 체육인의 정보를 엑셀파일로 저장할 수 있습니다.

1) 체육인정보관리 (계속)

▶ 복지지원관리 > 체육인정보관리

다. 체육인정보조회 - 대회실적조회

체육인정보관리

HOME > 복지지원관리 > 체육인정보관리

성명: [] 주민등록번호: [] 등록번호: [] 회원ID: []

체육인구분: 선수, 기타 국가대표명칭: [] 원부체육인: 아니오 체육응급처: 아니오

대회실적조회 지원내역조회

국가대표 선수실적 * 누적점수 (총 10점) 10점 20점 50점 100점

번호	등록일자	대회구분	대회년도	대회명	대회주기	출전국 수	개최일	종료일	장래여부	장래유형	종류
1	2023-11-14	아시아경기대회	2023년		4	0			비참가		

1 2 3 4 5 6 7 8 9 10

다음

- ① 체육인복지사업 시스템에 등록된 체육인의 대회실적 정보를 조회 할 수 있습니다.
- ② 대회실적 구분을 선택해서 실적구분별로 각가 확인 할 수 있습니다.
 - 국가대표 선수실적, 국가대표 지도자실적, 학생선수 입상실적

라. 체육인정보조회 - 지원내역조회

체육인정보관리

HOME > 복지지원관리 > 체육인정보관리

성명: [] 주민등록번호: [] 등록번호: [] 회원ID: []

체육인구분: 선수, 기타 국가대표명칭: [] 원부체육인: 아니오 체육응급처: 아니오

대회실적조회 지원내역조회

경기선수과포상금 * 10점 30점 50점 100점

번호	지급일자	지원사업명	지급명목	지급액	은행	계좌번호
1		경기선수과포상금	특별장려금			

1 2 3 4 5 6 7 8 9 10

다음

- ① 복지사업별로 체육인이 지원받은 내역을 조회 할 수 있습니다.
 - 지급일자별 지원사업 및 지급금액, 은행계좌정보
- ② 복지지원사업 구분을 선택해서 지원사업별로 각가 확인 할 수 있습니다.